

Cómo notificar

correos maliciosos o sospechosos


upna

Universidad Pública de Navarra
Nafarroako Unibertsitate Publikoa



Si sospechas que un mensaje de correo recibido puede contener virus, ser spam o un intento de estafa,

sigue leyendo...



Desde el Servicio de Correo podemos:

01

Investigar si el correo es malicioso:
si el remitente es legítimo, tiene virus, se trata de una estafa...



02

Notificar a los sistemas anti-spam y de filtrado:
para evitar seguir recibéndolos y evitar que otros los reciban.



IMPORTANT!

COMO ADJUNTO

¿CÓMO?

¡Muy fácil! Envíanos el correo sospechoso como adjunto a:
correo@unavarra.es

upna
Universidad Pública de Navarra
Nafarroako Unibertsitate Publikoa

Uso de cuota:
21.1% of 11.31 GB

Carpetas
Última actualización:
Mar, 13:09
(Comprobar correo)

ENTRADA
Drafts (27)
Sent
Trash (6425) (Quitar)

Carpeta actual: ENTRADA

Lista de mensajes | No leído | Borrar

Anterior | Siguiente
Borrar y Atrás | No leer y Atrás | No leer y Sgte. | Borrar y Adelante
Mover a: ENTRADA Mover

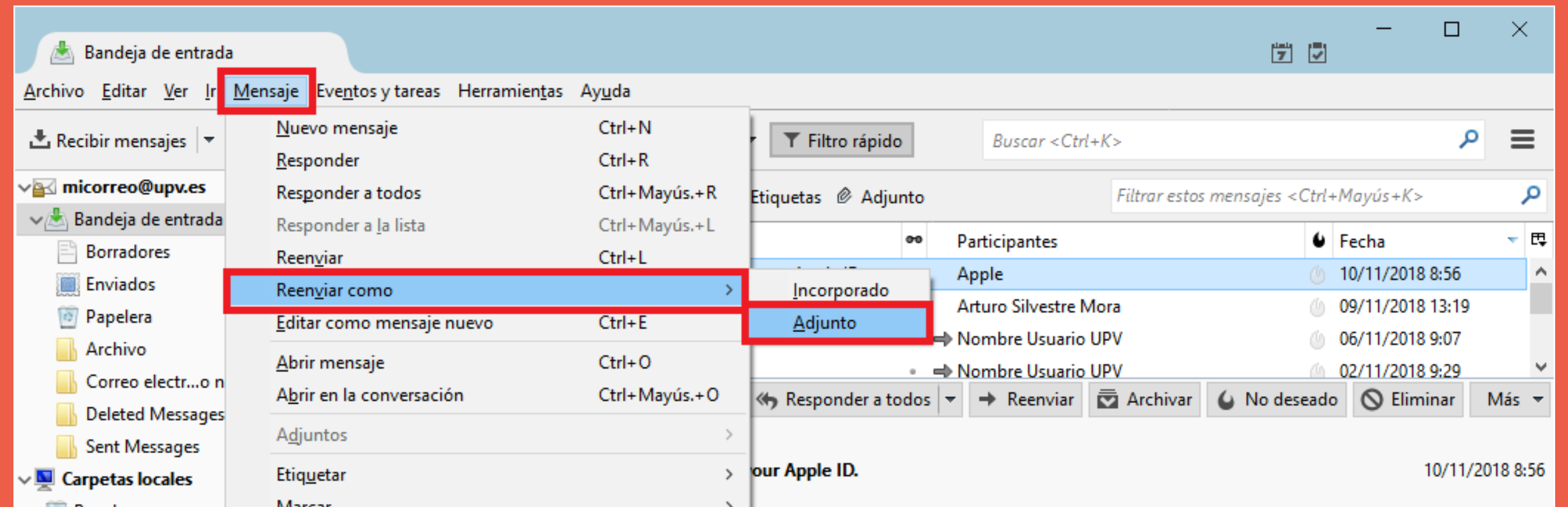
Reenviar | Reenviar como adjunto | Responder | Responder a todos

Asunto: Entradas gratis para el circo
De: correo@unavarra.es
Fecha: Mar, 25 de Agosto de 2020, 13:11
Para: "Rafael Soriazu" <rafael.soriazu@unavarra.es>

Reenviar | Reenviar como adjunto | Responder | Responder a todos

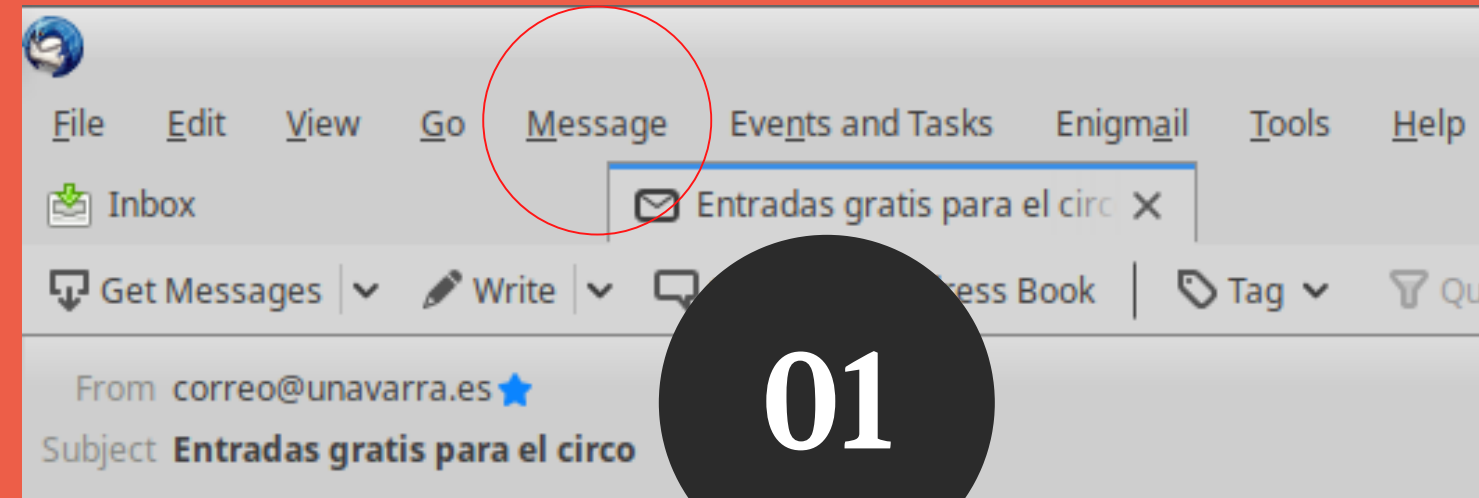
IMPORTANT!

COMO ADJUNTO

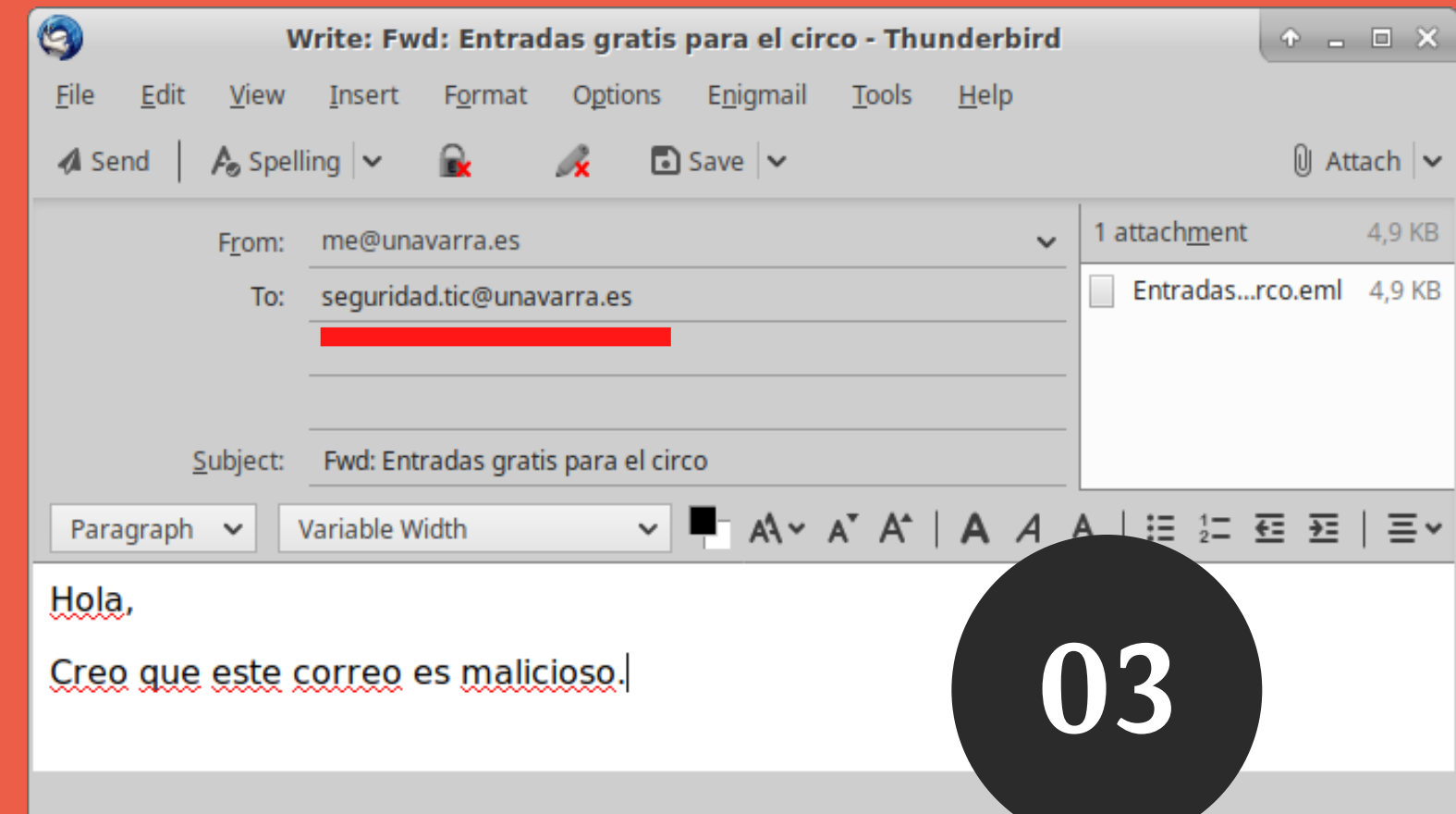
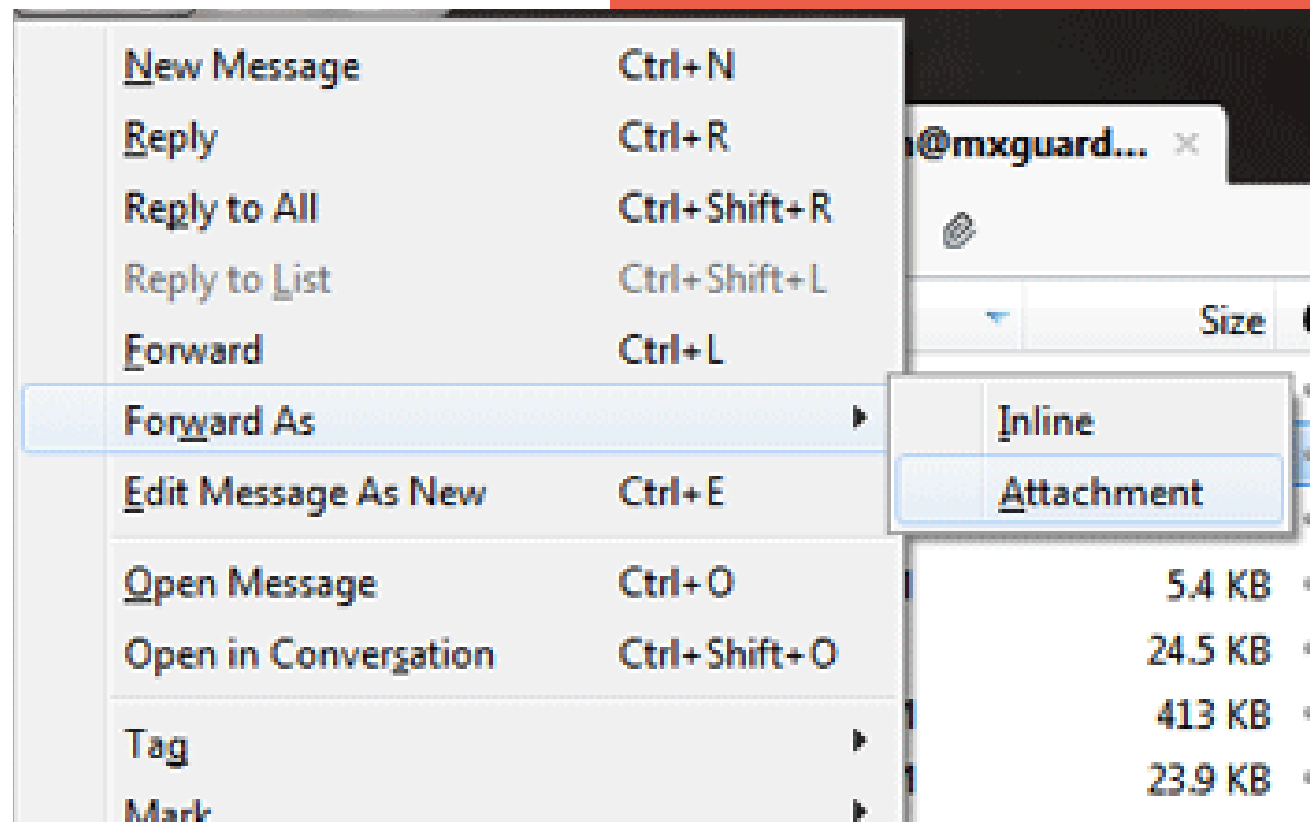


IMPORTANT!

COMO ADJUNTO



02





Gracias

Servicio Informático

upna

Universidad Pública de Navarra
Nafarroako Unibertsitate Publikoa